

177

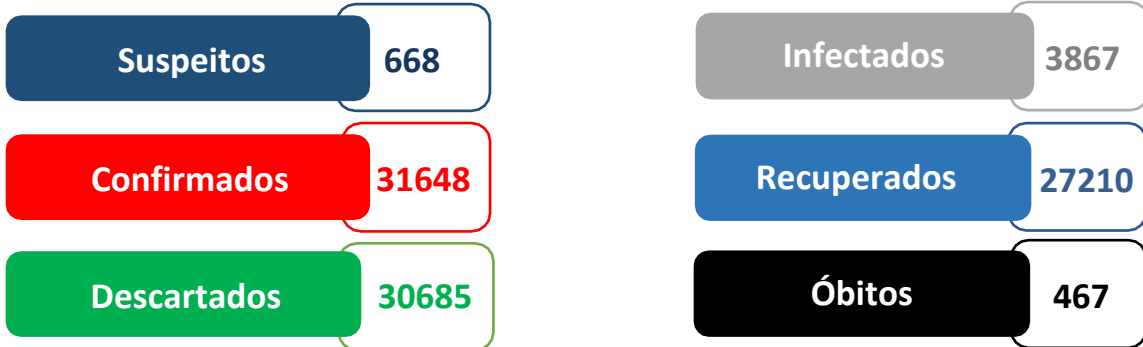
Ministério da Saúde
Secretaria Especial de Saúde Indígena

CORONAVÍRUS
COVID-19

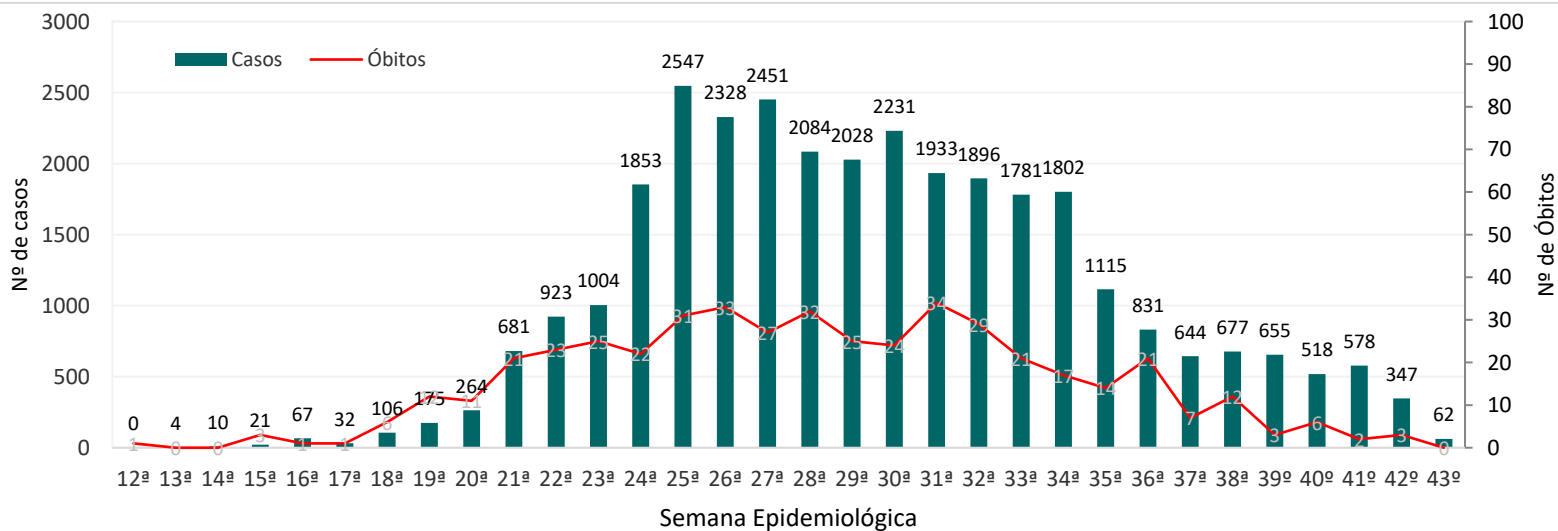
BOLETIM EPIDEMIOLÓGICO

Última atualização: 21 de Outubro de 2020 – 17:00

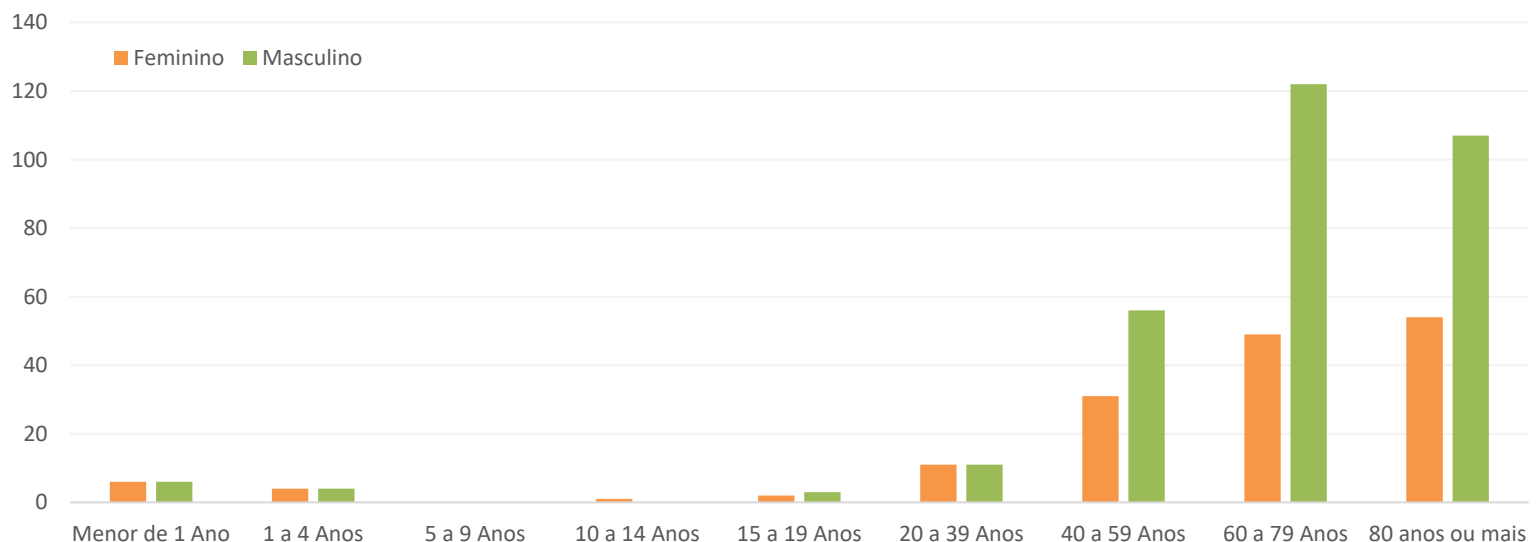
PANORAMA ATUAL



CASOS E ÓBITOS POR SEMANA EPIDEMIOLÓGICA



ÓBITOS POR SEXO E FAIXA ETÁRIA



Casos suspeitos, confirmados, descartados, infectados atualmente, cura clínica e óbitos por COVID-19 em indígenas atendidos pelo Subsistema de Atenção à Saúde Indígena, por DSEI.

Última atualização: 21 de Outubro de 2020 – 17:00 horas.

| DSEI | Casos Suspeitos | Casos Confirmados | Descartados | Infectados (atual) | Recuperados | Óbitos |
|--------------------------------|-----------------|-------------------|--------------|--------------------|--------------|------------|
| Alagoas e Sergipe | 7 | 214 | 295 | 5 | 205 | 3 |
| Altamira | 5 | 677 | 1054 | 3 | 672 | 1 |
| Alto Rio Juruá | 3 | 787 | 198 | 163 | 614 | 10 |
| Alto Rio Negro | 35 | 1778 | 792 | 406 | 1356 | 13 |
| Alto Rio Purus | 0 | 544 | 295 | 3 | 535 | 5 |
| Alto Rio Solimões | 5 | 1849 | 801 | 105 | 1698 | 35 |
| Amapá e Norte do Pará | 6 | 902 | 285 | 39 | 856 | 4 |
| Araguaia | 10 | 251 | 287 | 108 | 136 | 5 |
| Bahia | 2 | 505 | 718 | 78 | 420 | 7 |
| Ceará | 25 | 788 | 1384 | 18 | 762 | 6 |
| Cuiabá | 47 | 1285 | 691 | 223 | 1031 | 23 |
| Guamá-Tocantins | 5 | 1415 | 1272 | 5 | 1391 | 17 |
| Interior Sul | 64 | 1834 | 2386 | 257 | 1545 | 28 |
| Kaiapó do Mato Grosso | 25 | 672 | 342 | 19 | 650 | 3 |
| Kaiapó do Pará | 1 | 1140 | 758 | 92 | 1010 | 9 |
| Leste de Roraima | 9 | 2313 | 1380 | 757 | 1505 | 47 |
| Litoral Sul | 13 | 748 | 1354 | 150 | 589 | 6 |
| Manaus | 1 | 587 | 626 | 5 | 566 | 12 |
| Maranhão | 0 | 1604 | 1031 | 73 | 1501 | 27 |
| Mato Grosso do Sul | 20 | 2541 | 5484 | 47 | 2425 | 61 |
| Médio Rio Purus | 0 | 435 | 5 | 0 | 431 | 4 |
| Médio Rio Solimões e Afluentes | 2 | 428 | 277 | 6 | 412 | 8 |
| Minas Gerais e Espírito Santo | 99 | 203 | 969 | 3 | 199 | 1 |
| Parintins | 22 | 200 | 149 | 32 | 158 | 9 |
| Pernambuco | 2 | 291 | 640 | 9 | 273 | 8 |
| Porto Velho | 5 | 834 | 657 | 22 | 804 | 7 |
| Potiguará | 0 | 522 | 486 | 8 | 510 | 4 |
| Rio Tapajós | 135 | 1860 | 1956 | 360 | 1485 | 12 |
| Tocantins | 4 | 904 | 550 | 8 | 885 | 9 |
| Vale do Javari | 0 | 670 | 281 | 34 | 634 | 2 |
| Vilhena | 11 | 671 | 591 | 1 | 654 | 15 |
| Xavante | 4 | 821 | 1822 | 134 | 640 | 44 |
| Xingu | 81 | 466 | 577 | 125 | 328 | 13 |
| Yanomami | 20 | 909 | 292 | 569 | 330 | 9 |
| TOTAL | 668 | 31648 | 30685 | 3867 | 27210 | 467 |

Fonte: Fichas de notificação e resultados laboratoriais, atualizado em 21/10/2020.

- Os casos confirmados são cumulativos.

- Os casos registrados em recuperados e óbitos já estão contabilizados nos casos confirmados.

CASO SUSPEITO: caso que saiu da aldeia e retornou e que apresente quadro respiratório agudo. Ou caso que não saiu da aldeia e que teve contato próximo com caso suspeito ou confirmado de COVID-19 nos últimos 14 dias e que apresente quadro respiratório agudo.

CASO CONFIRMADO: caso com resultado positivo por confirmação laboratorial ou confirmados por critérios clínico, clínico-epidemiológico, e clínico-imagem.

INFECTADO ATUAL: caso confirmado para COVID-19, com infecção ativa, que ainda não completou 10 dias em isolamento domiciliar, a contar da data de início dos sintomas, ou, em caso de internação hospitalar, que ainda não recebeu alta médica.

CASO DESCARTADO: caso que se enquadre na definição de suspeito e apresente resultado laboratorial negativo para SARS-CoV2 OU confirmação laboratorial para outro agente etiológico.

RECUPERADOS: casos confirmados que passaram por 10 dias em isolamento domiciliar, a contar da data de início dos sintomas E que estão há 24 horas assintomáticos. Casos em internação hospitalar: diante da avaliação médica. Indivíduos assintomáticos confirmados laboratorialmente que passaram por 10 dias em isolamento domiciliar após a coleta da amostra mantendo-se assintomáticos durante o período de isolamento.