

190

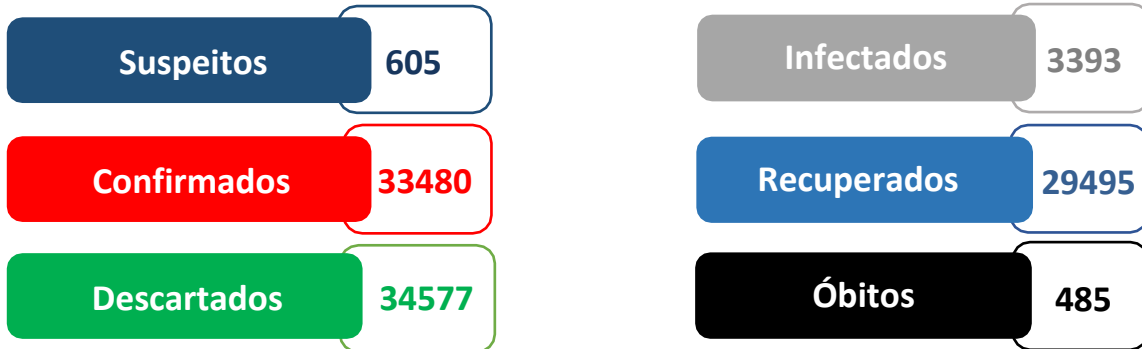
Ministério da Saúde
Secretaria Especial de Saúde Indígena

CORONAVÍRUS
COVID-19

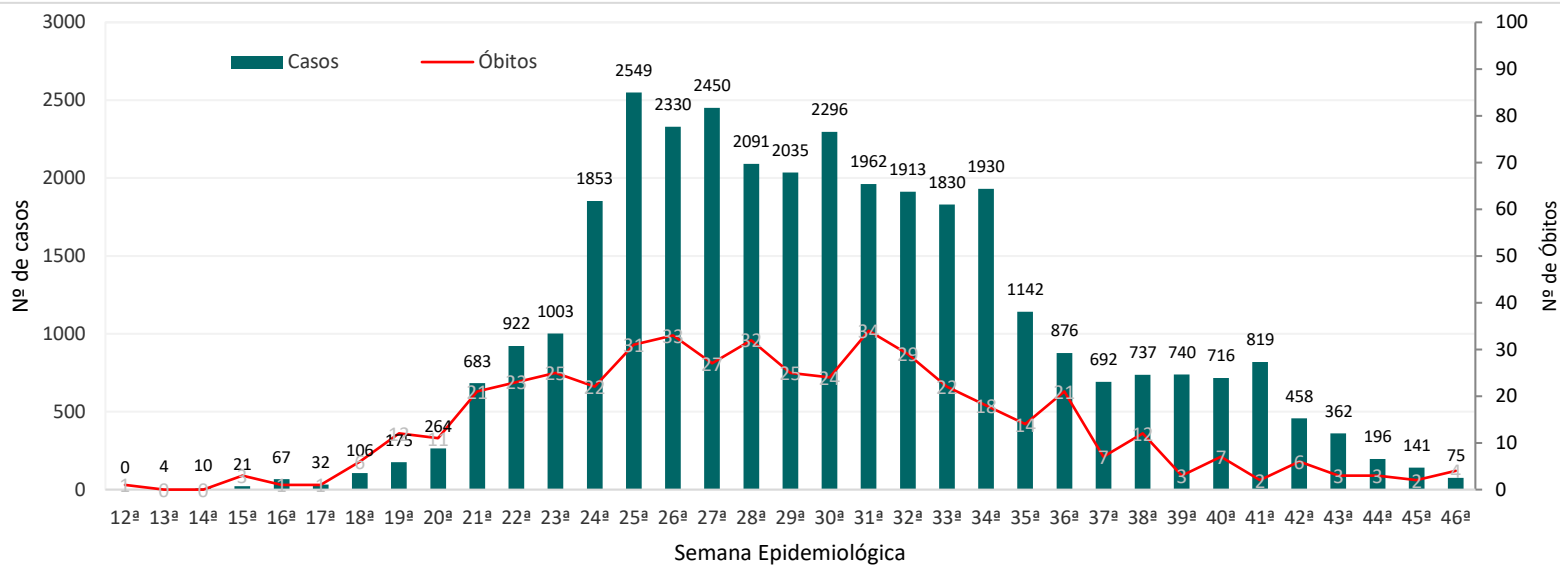
BOLETIM EPIDEMIOLÓGICO

Última atualização: 13 de Novembro de 2020 – 17:00

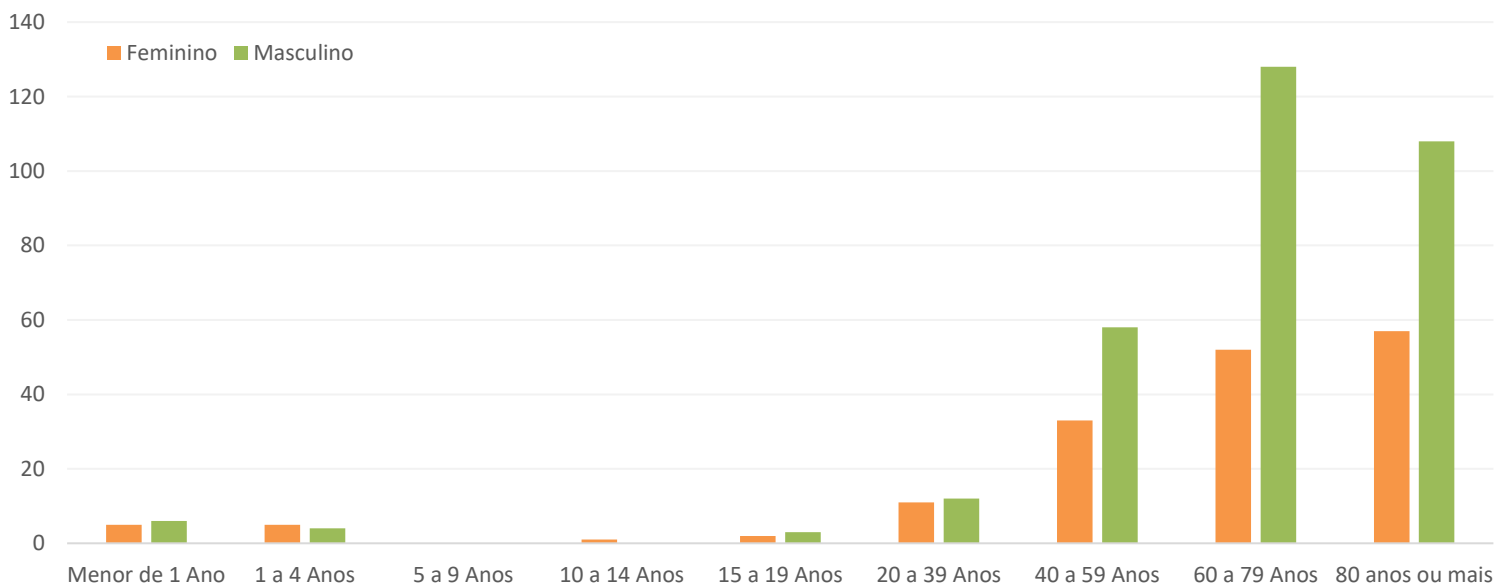
PANORAMA ATUAL



CASOS E ÓBITOS POR SEMANA EPIDEMIOLÓGICA



ÓBITOS POR SEXO E FAIXA ETÁRIA



Casos suspeitos, confirmados, descartados, infectados atualmente, cura clínica e óbitos por COVID-19 em indígenas atendidos pelo Subsistema de Atenção à Saúde Indígena, por DSEI.

Última atualização: 13 de Novembro de 2020 – 17:00 horas.

| DSEI | Casos Suspeitos | Casos Confirmados | Descartados | Infectados (atual) | Recuperados | Óbitos |
|--------------------------------|-----------------|-------------------|--------------|--------------------|--------------|------------|
| Alagoas e Sergipe | 1 | 226 | 321 | 0 | 221 | 4 |
| Altamira | 1 | 695 | 1285 | 6 | 687 | 1 |
| Alto Rio Juruá | 3 | 788 | 204 | 164 | 614 | 10 |
| Alto Rio Negro | 35 | 1994 | 853 | 384 | 1594 | 13 |
| Alto Rio Purus | 0 | 557 | 302 | 0 | 551 | 5 |
| Alto Rio Solimões | 2 | 1907 | 942 | 93 | 1773 | 35 |
| Amapá e Norte do Pará | 0 | 902 | 290 | 29 | 866 | 4 |
| Araguaia | 11 | 266 | 353 | 26 | 233 | 5 |
| Bahia | 15 | 546 | 758 | 89 | 450 | 7 |
| Ceará | 36 | 821 | 1514 | 19 | 794 | 6 |
| Cuiabá | 30 | 1288 | 740 | 69 | 1188 | 23 |
| Guamá-Tocantins | 4 | 1432 | 1413 | 6 | 1407 | 17 |
| Interior Sul | 59 | 1860 | 2472 | 265 | 1563 | 30 |
| Kaiapó do Mato Grosso | 12 | 843 | 414 | 38 | 801 | 4 |
| Kaiapó do Pará | 0 | 1159 | 795 | 0 | 1123 | 9 |
| Leste de Roraima | 9 | 2385 | 1567 | 680 | 1654 | 47 |
| Litoral Sul | 2 | 857 | 1650 | 67 | 779 | 9 |
| Manaus | 0 | 731 | 746 | 6 | 706 | 14 |
| Maranhão | 0 | 1627 | 1030 | 13 | 1584 | 27 |
| Mato Grosso do Sul | 21 | 2678 | 6283 | 47 | 2550 | 69 |
| Médio Rio Purus | 0 | 449 | 5 | 0 | 445 | 4 |
| Médio Rio Solimões e Afluentes | 6 | 551 | 435 | 5 | 536 | 8 |
| Minas Gerais e Espírito Santo | 115 | 221 | 1100 | 12 | 208 | 1 |
| Parintins | 23 | 267 | 154 | 49 | 208 | 9 |
| Pernambuco | 2 | 375 | 804 | 4 | 360 | 8 |
| Porto Velho | 3 | 884 | 674 | 25 | 851 | 7 |
| Potiguará | 0 | 552 | 535 | 1 | 547 | 4 |
| Rio Tapajós | 132 | 1899 | 2210 | 323 | 1560 | 12 |
| Tocantins | 6 | 918 | 597 | 5 | 902 | 9 |
| Vale do Javari | 0 | 726 | 313 | 53 | 671 | 2 |
| Vilhena | 0 | 687 | 824 | 0 | 671 | 15 |
| Xavante | 5 | 841 | 2005 | 103 | 686 | 45 |
| Xingu | 59 | 514 | 650 | 123 | 378 | 13 |
| Yanomami | 13 | 1034 | 339 | 689 | 334 | 9 |
| TOTAL | 605 | 33480 | 34577 | 3393 | 29495 | 485 |

Fonte: Fichas de notificação e resultados laboratoriais, atualizado em 13/11/2020.

- Os casos confirmados são cumulativos.

- Os casos registrados em recuperados e óbitos já estão contabilizados nos casos confirmados.

CASO SUSPEITO: caso que saiu da aldeia e retornou e que apresente quadro respiratório agudo. Ou caso que não saiu da aldeia e que teve contato próximo com caso suspeito ou confirmado de COVID-19 nos últimos 14 dias e que apresente quadro respiratório agudo.

CASO CONFIRMADO: caso com resultado positivo por confirmação laboratorial ou confirmados por critérios clínico, clínico-epidemiológico, e clínico-imagem.

INFECTADO ATUAL: caso confirmado para COVID-19, com infecção ativa, que ainda não completou 10 dias em isolamento domiciliar, a contar da data de início dos sintomas, ou, em caso de internação hospitalar, que ainda não recebeu alta médica.

CASO DESCARTADO: caso que se enquadre na definição de suspeito e apresente resultado laboratorial negativo para SARS-CoV2 OU confirmação laboratorial para outro agente etiológico.

RECUPERADOS: casos confirmados que passaram por 10 dias em isolamento domiciliar, a contar da data de início dos sintomas E que estão há 24 horas assintomáticos. Casos em internação hospitalar: diante da avaliação médica. Indivíduos assintomáticos confirmados laboratorialmente que passaram por 10 dias em isolamento domiciliar após a coleta da amostra mantendo-se assintomáticos durante o período de isolamento.