

# 330

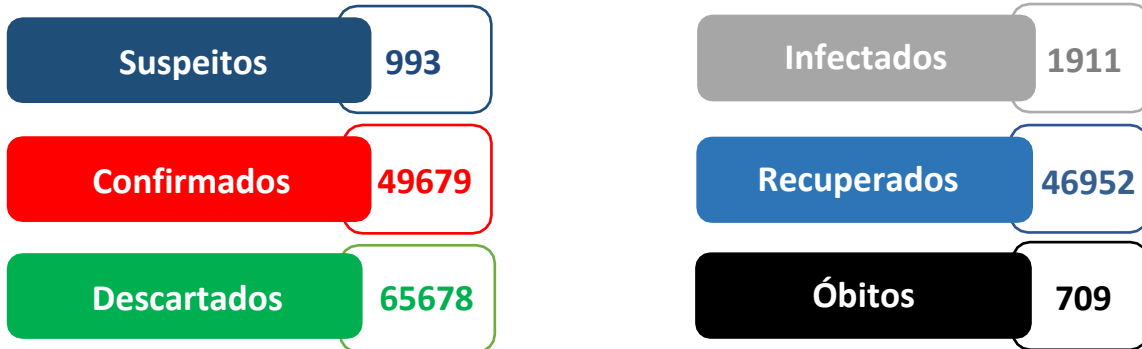
Ministério da Saúde  
Secretaria Especial de Saúde Indígena

**CORONAVÍRUS**  
**COVID-19**

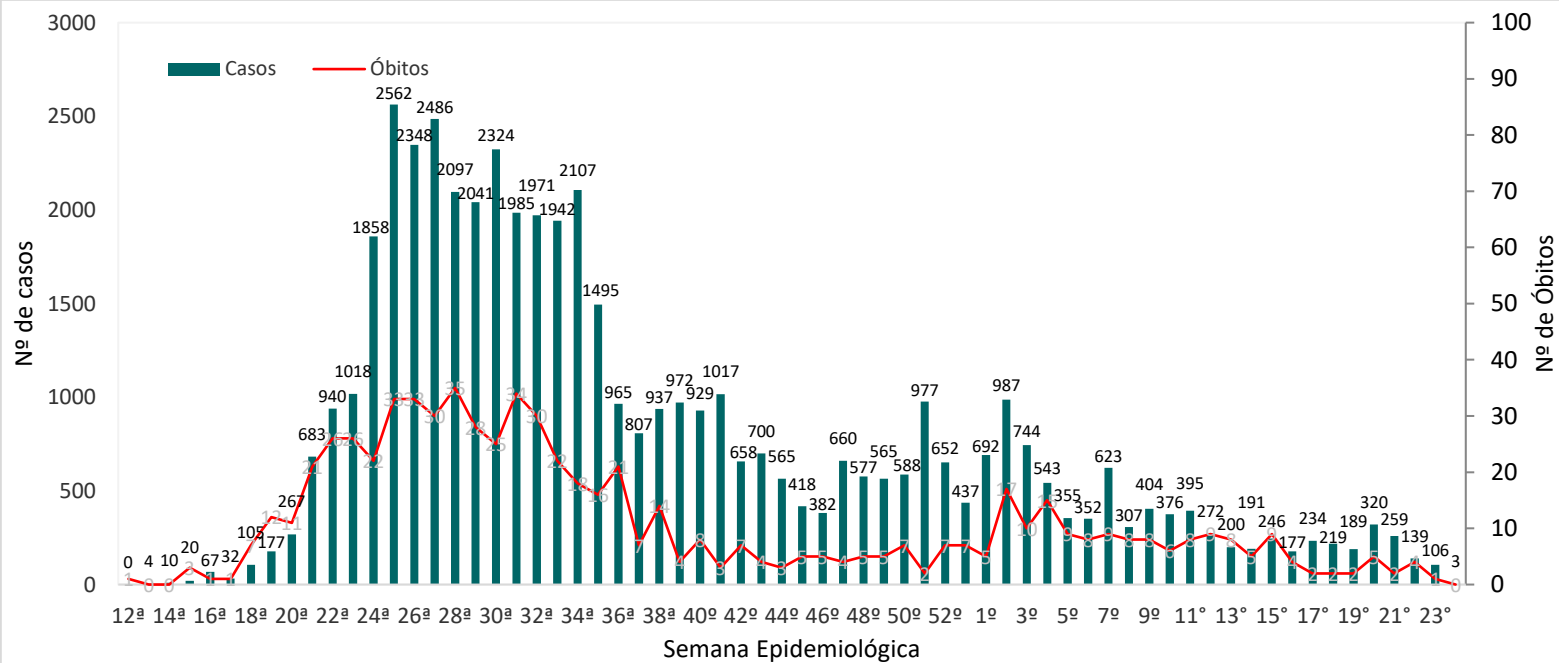
# BOLETIM EPIDEMIOLÓGICO

Última atualização: 15 de Junho de 2021 – 17:00

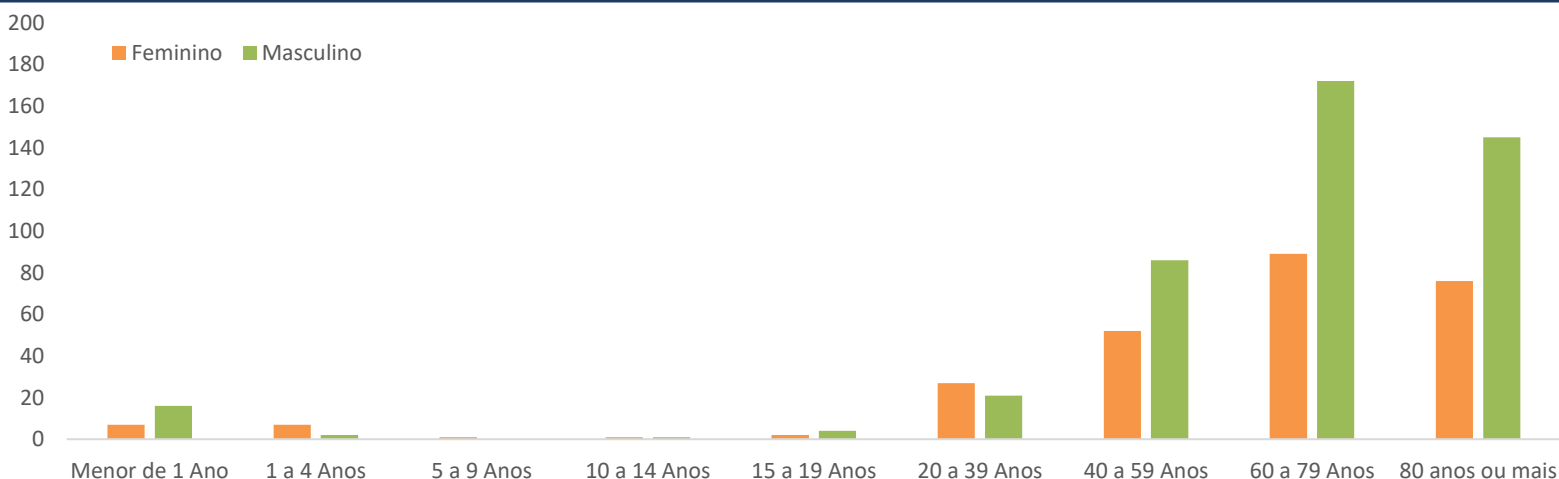
## PANORAMA ATUAL



## CASOS E ÓBITOS POR SEMANA EPIDEMIOLÓGICA



## ÓBITOS POR SEXO E FAIXA ETÁRIA



## Casos suspeitos, confirmados, descartados, infectados atualmente, cura clínica e óbitos por COVID-19 em indígenas atendidos pelo Subsistema de Atenção à Saúde Indígena, por DSEI.

Última atualização: 15 de junho de 2021 – 17:00 horas.

| DSEI                           | Casos Suspeitos | Casos Confirmados | Descartados  | Infectados (atual) | Recuperados  | Óbitos     |
|--------------------------------|-----------------|-------------------|--------------|--------------------|--------------|------------|
| Alagoas e Sergipe              | 78              | 395               | 589          | 22                 | 366          | 6          |
| Altamira                       | 0               | 1850              | 2206         | 0                  | 1847         | 2          |
| Alto Rio Juruá                 | 0               | 914               | 303          | 17                 | 886          | 11         |
| Alto Rio Negro                 | 14              | 2337              | 902          | 191                | 2117         | 26         |
| Alto Rio Purus                 | 0               | 650               | 412          | 2                  | 639          | 8          |
| Alto Rio Solimões              | 0               | 2307              | 1284         | 1                  | 2245         | 51         |
| Amapá e Norte do Pará          | 0               | 996               | 928          | 45                 | 944          | 5          |
| Araguaia                       | 0               | 349               | 542          | 8                  | 334          | 7          |
| Bahia                          | 22              | 1274              | 2945         | 3                  | 1263         | 8          |
| Ceará                          | 173             | 1468              | 2330         | 212                | 1239         | 15         |
| Cuiabá                         | 51              | 1321              | 814          | 10                 | 1286         | 25         |
| Guamá-Tocantins                | 6               | 1559              | 2306         | 2                  | 1536         | 19         |
| Interior Sul                   | 185             | 3207              | 6125         | 69                 | 3086         | 50         |
| Kaiapó do Mato Grosso          | 20              | 1322              | 1294         | 9                  | 1307         | 5          |
| Kaiapó do Pará                 | 25              | 1220              | 1291         | 6                  | 1178         | 9          |
| Leste de Roraima               | 50              | 4171              | 4441         | 75                 | 4012         | 80         |
| Litoral Sul                    | 11              | 1525              | 2497         | 38                 | 1465         | 20         |
| Manaus                         | 0               | 1255              | 2649         | 0                  | 1225         | 23         |
| Maranhão                       | 2               | 1744              | 1058         | 2                  | 1704         | 32         |
| Mato Grosso do Sul             | 9               | 4455              | 10654        | 16                 | 4335         | 93         |
| Médio Rio Purus                | 0               | 572               | 72           | 0                  | 565          | 7          |
| Médio Rio Solimões e Afluentes | 6               | 807               | 1111         | 25                 | 769          | 11         |
| Minas Gerais e Espírito Santo  | 50              | 727               | 2314         | 9                  | 706          | 10         |
| Parintins                      | 43              | 619               | 953          | 0                  | 603          | 13         |
| Pernambuco                     | 35              | 754               | 2369         | 30                 | 708          | 13         |
| Porto Velho                    | 0               | 1654              | 2102         | 29                 | 1611         | 13         |
| Potiguará                      | 11              | 860               | 1124         | 0                  | 854          | 6          |
| Rio Tapajós                    | 1               | 2155              | 2604         | 80                 | 2052         | 19         |
| Tocantins                      | 16              | 1216              | 1130         | 4                  | 1199         | 10         |
| Vale do Javari                 | 0               | 827               | 379          | 0                  | 822          | 3          |
| Vilhena                        | 45              | 1124              | 1504         | 19                 | 1087         | 17         |
| Xavante                        | 27              | 956               | 2698         | 31                 | 865          | 56         |
| Xingu                          | 58              | 1434              | 1040         | 176                | 1240         | 18         |
| Yanomami                       | 55              | 1655              | 706          | 780                | 857          | 18         |
| <b>TOTAL</b>                   | <b>993</b>      | <b>49679</b>      | <b>65678</b> | <b>1911</b>        | <b>46952</b> | <b>709</b> |

Fonte: Fichas de notificação e resultados laboratoriais, atualizado em 15/06/2021.

- Os casos confirmados são cumulativos.

- Os casos registrados em recuperados e óbitos já estão contabilizados nos casos confirmados.

**CASO SUSPEITO:** caso que saiu da aldeia e retornou e que apresente quadro respiratório agudo. Ou caso que não saiu da aldeia e que teve contato próximo com caso suspeito ou confirmado de COVID-19 nos últimos 14 dias e que apresente quadro respiratório agudo.

**CASO CONFIRMADO:** caso com resultado positivo por confirmação laboratorial ou confirmados por critérios clínico, clínico-epidemiológico, e clínico-imagem.

**INFECTADO ATUAL:** caso confirmado para COVID-19, com infecção ativa, que ainda não completou 10 dias em isolamento domiciliar, a contar da data de início dos sintomas, ou, em caso de internação hospitalar, que ainda não recebeu alta médica.

**CASO DESCARTADO:** caso que se enquadre na definição de suspeito e apresente resultado laboratorial negativo para SARS-CoV2 OU confirmação laboratorial para outro agente etiológico.

**RECUPERADOS:** casos confirmados que passaram por 10 dias em isolamento domiciliar, a contar da data de início dos sintomas E que estão há 24 horas assintomáticos. Casos em internação hospitalar: diante da avaliação médica. Indivíduos assintomáticos confirmados laboratorialmente que passaram por 10 dias em isolamento domiciliar após a coleta da amostra mantendo-se assintomáticos durante o período de isolamento.